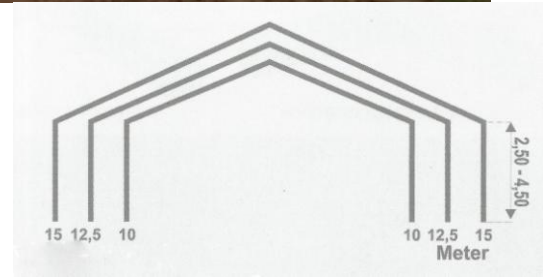


Gamme Beta



La gamme Beta propose des tentes modulables par travées de 5.00m, en largeur de 10.00m – 12.50 et 15.00m. La hauteur latérale est, à choix, de 2.50m à 4.50m. Cette gamme conviendra aussi bien aux tentes de réception, qu'aux halles commerciales ou surfaces de stockage. Selon les besoins, elle pourra être habillée de toiles PVC, de bardages PVC, de bardages métalliques, simple peau ou isolés, permettant l'intégration de portes d'accès de toutes tailles, pleines ou vitrées, pour piétons ou véhicules. Une solution intéressante à tout besoin de surface supplémentaire, provisoire comme à moyen et long terme. Le profil principal, dimensions 150 x 100 x 3 mm, assurera à votre structure une excellente résistance aux conditions atmosphériques les plus rudes et une grande longévité. Le montage de cette structure ne demandant aucune fondation, il pourra être envisagé sur tous types de sol plat.





raccord en acier de pignon

raccord en acier d'équerre

semelle latérale

semelle de pignon


Caractéristiques techniques

Le profil principal de construction, aux dimensions de 150 x 100 x 3 mm, est en aluminium, coefficient de résistance F28, profil anodisé, conforme aux directives Qualanod : 2004.

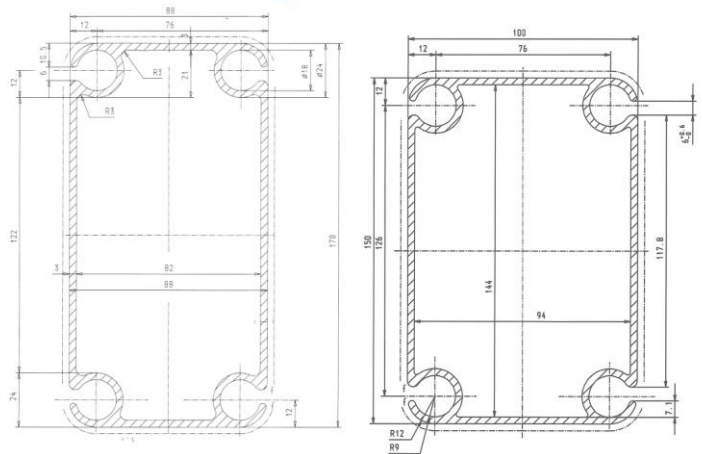
Les pièces de raccord sont en acier, dimensions 90 x 90 x 4mm, galvanisé à chaud, norme PN EN ISO 1461.

La structure est certifiée DIN 4112 et conforme aux normes C.T.S.

Les bâches sont en PVC Sattler, 670 gr/m2 certifiée B1 et M2 pour la résistance au feu.



www.ltlocatentes.com



Tente de 15m x 25m, hauteur latérale 3m



Tente de 12.50m x 20m, hauteur latérale 4m