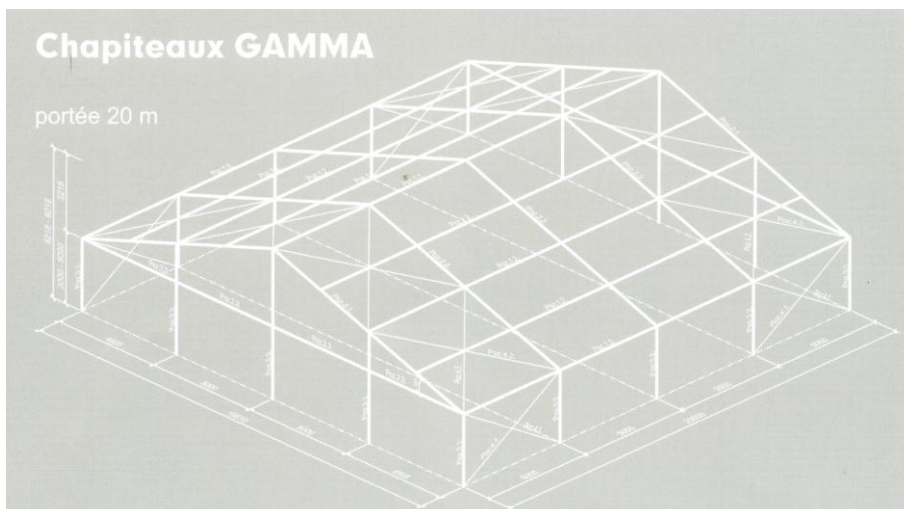
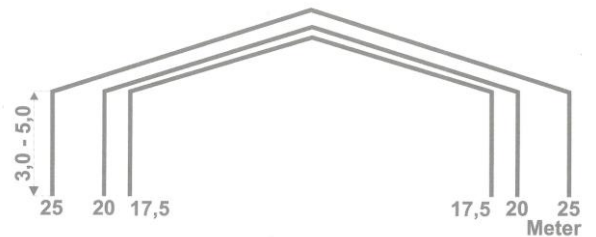



Gamme Gamma



La gamme Beta propose des tentes modulables par travées de 5.00m, en largeur de 17.50m – 20.00 et 25.00m. La hauteur latérale est, à choix, de 3.00m à 5.00m. La gamme Beta conviendra particulièrement aux halles de stockage et installations sportives, couverture de patinoires et manèges. Selon les besoins, elle pourra être habillée de toiles PVC, de bardages PVC, de bardages métalliques, simple peau ou isolés, permettant l'intégration de portes d'accès de toutes tailles, pleines ou vitrées, pour piétons ou véhicules. Une solution intéressante à tout besoin de surface supplémentaire, provisoire comme à moyen et long terme. Le profil principal, dimensions 253 x 131 x 2.4 mm, assurera à votre structure une excellente résistance aux conditions atmosphériques les plus rudes et une grande longévité. Le montage de cette structure ne demandant aucune fondation, il pourra être envisagé sur tous types de sol plat.






Caractéristiques techniques

Le profil principal de construction, aux dimensions de 253 x 131 x 2.4 mm, est en aluminium, coefficient de résistance F28, profil anodisé, conforme aux directives Qualanod : 2004.

Les pièces de raccord sont en acier, dimensions 200 x 120 x 5mm, galvanisé à chaud, norme PN EN ISO 1461.

La structure est certifiée DIN 4112 et conforme aux normes C.T.S.

Les bâches sont en PVC Sattler, 670 gr/m2 certifiée B1 et M2 pour la résistance au feu.



Tente de 25m x 40m, hauteur latérale 3m avec bâches avec fenêtres



Tente de 20m x 30m, hauteur latérale 3.5m avec bardage



Tente de 25m x 40m, hauteur latérale 4m avec bardage